

PHÂN BIỆT HÀNG CHÍNH HÃNG VÀ HÀNG KHÔNG CHÍNH HÃNG (HÀNG NHÁI)

Nhằm giúp khách hàng thuận lợi hơn trong việc mua hàng chính hãng và đúng chất lượng, TRUNG TÂM TRẮC ĐỊA 3 xin gửi đến quý khách hàng một số đặc điểm cơ bản để phân biệt giữa hàng chính hãng và hàng không rõ nguồn gốc xuất xứ trôi nổi trên thị trường:

1. PHÂN BIỆT MÁY THỦY BÌNH TOPCON - SOKKIA CHÍNH HÃNG VÀ KHÔNG CHÍNH HÃNG

- Năm 2012 Hãng Topcon và Sokkia đã sáp nhập thành 1
- Máy thủy bình Topcon và Sokkia có cấu tạo và kiểu dáng giống nhau chỉ khác nhau về màu sắc.
- Máy thủy bình Topcon chỉ với một dòng sản phẩm là AT-B Series (AT-B4, AT-B3, AT-B2)
- Máy thủy bình Sokkia chỉ với một dòng sản phẩm B-Series (B40, B30, B20).
- Từ năm 2012 đến nay nhà máy sản xuất máy thủy bình Topcon và Sokkia được đặt tại Trung Quốc.

Chính vì thế dưới đế máy có in chữ Made in China (Hàng chính hãng, xuất xứ Trung Quốc)

Mọi thông tin về xuất xứ hàng hóa xin vui lòng liên hệ qua số điện thoại [0988.999.200](tel:0988.999.200) hoặc [0981.04.0981](tel:0981.04.0981) để được tư vấn tốt hơn.

Một số đặc điểm cơ bản để nhận biết máy chính hãng và không chính hãng

MÁY CHÍNH HÃNG	MÁY KHÔNG CHÍNH HÃNG
<p>Trục ốc cân máy bằng đồng màu vàng chống gỉ, sét</p>  <p>3 ốc cân máy bằng đồng màu vàng</p>	<p>Trục ốc cân máy bằng nhôm dễ bị gỉ, sét</p> 
 <p>Kính vật sâu vào bên trong chống bụi, mưa và chống nắng khi làm việc vào buổi trưa</p>	 <p>Kính vật lắp đặt sát mép hoặc thụt vào trong nhưng không nhiều</p>
<p>Thị kính đưa ra mép ngoài sát mắt dễ ngắm</p> 	<p>Thị kính sâu vào trong khó ngắm</p> 



Hộp giấy đi kèm với máy có tên máy, số máy tên hãng



Hộp giấy đi kèm với máy không có tên máy, số máy, tên hãng

Phụ kiện theo máy



Phụ kiện theo máy



Bề mặt sơn vàng bóng láng mịn
Trục máy bằng đồng, màu vàng



Bề mặt sơn vàng đậm
Mặt sơn xù xì
Trục máy bằng

Đế máy in chữ
Made in China



Đế máy không có chữ hoặc có khắc, dán chữ
Made in Japan













Khi nhìn ảnh: lưới chỉ chữ thập mảnh, nét, sai số ít;
Trường nhìn nhỏ hơn tuy nhiên độ phân giải cao nhìn rõ vật

Khi nhìn ảnh: lưới chỉ chữ thập to, mờ, sai số nhiều;
Trường nhìn to do kính vật thiết kế lòi ra ngoài tuy nhiên độ phân giải thấp nhìn vật bị mờ

HÌNH ẢNH MÁY CHÍNH HÃNG:




2. CÁCH NHẬN BIẾT GIỮA MÁY THỦY BÌNH NIKON CHÍNH HÃNG VÀ KHÔNG CHÍNH HÃNG

MÁY CHÍNH HÃNG	MÁY KHÔNG CHÍNH HÃNG
<p>Bọt thủy lớn, ốc chỉnh thủy nhô lên trên, có các lỗ tròn để điều chỉnh thủy bằng tấm chỉnh đi kèm trong hộp phụ kiện</p> 	<p>Bọt thủy nhỏ, ốc chỉnh thủy có khe chỉnh hình lục giác nằm lún trong thân máy.</p> 
 <p>Để máy hình tròn, màu trắng</p>	 <p>Để máy không phải hình tròn có thể là hình tam giác được bo tròn các góc, một số dòng máy để hình tròn nhưng không giống máy chính hãng</p>
<p>Hộp đựng máy màu cam, khóa hộp có cấu tạo bóp vào 2 bên, nắp hộp mở dọc, trên khóa hộp có chữ Nikon dập nổi</p> 	<p>Hộp máy màu vàng hoặc Cam khóa hộp có cấu tạo đẩy lên nắp hộp mở ngang, khóa hộp không có chữ Nikon dập nổi</p> 
 <p>Có nắp đậy trước kính vật để bảo vệ máy, trên nắp có chữ Nikon dập nổi</p>	 <p>Máy thường không có nắp đậy trước kính vật để bảo vệ máy chống bụi ẩm, nắng và mưa.</p>
<p>Số máy nằm trên thân máy gần bọt thủy tròn</p> 	<p>Số máy nằm cùng tem dán trên máy hoặc nằm ở đế máy</p> 
 <p>Hộp giấy đi kèm với máy có tên hãng Nikon trên vỏ hộp</p>	 <p>Hộp giấy đi kèm theo máy trên vỏ hộp trống, không ghi tên hãng</p>

Trên hộp đựng tấm
chỉnh có chữ
Nikon dập nổi



Phụ kiện đi kèm
(tấm chỉnh máy)
không có hộp đi kèm



Có Catalogue hãng
Bao che mưa có
tên hãng




Không có Catalogue
Bao che mưa không
tên hãng

Xốp bên trong hộp bảo
vệ máy là xốp liền khối
chắc và khó vỡ



Xốp bảo vệ máy bên trong
hộp đựng máy là xốp ép
khối dễ vỡ



Một số thông số khác:

- Chịu va đập tốt
- Độ ổn định cao, ít bị sai số
- Cấp chống bụi và nước tốt



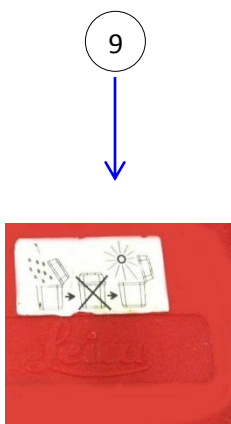
Một số thông số khác:

- Dễ bị hư khi va đập
- Độ ổn định kém, hay bị sai số
- Cấp chống bụi và nước kém

Hình ảnh:



1. PHÂN BIỆT MÁY THỦY BÌNH LEICA NA700Series CHÍNH HÃNG VÀ KHÔNG CHÍNH HÃNG



MỘT SỐ ĐẶC ĐIỂM CƠ BẢN ĐỂ NHẬN BIẾT

MÁY CHÍNH HÃNG	MÁY KHÔNG CHÍNH HÃNG
<ol style="list-style-type: none">1. Đế máy màu trắng, hình tròn2. Bọt thủy to viền inox nằm lún vào trong thân máy3. Model máy nằm bên trái thị kính4. Máy Leica NA728 và NA730 có ống ngắm sơ bộ phía trên máy5. 3 Trục ốc cân máy bằng đồng màu vàng không bị gỉ, sét6. Bàn độ đo góc ngang nằm bên trong có khung bảo vệ7. Tên hãng Leica nằm bên phải thị kính8. Máy Leica NA720 và NA724 có nốt ruồi và khe ngắm sơ bộ9. Hộp màu đỏ có chữ Leica dập nổi trên hộp10. Khóa hộp kiểu bóp 2 bên, thùng máy mở dọc11. Áo che mưa màu vàng có in tên hãng Leica màu đỏ12. Có catalogue hãng được đóng dạng lò xo	<ul style="list-style-type: none">- Có tay cầm phía trên máy- Bàn độ ngang lộ ra ngoài- Tên hãng và model không in trên máy mà dán bằng tem- Trục ốc cân máy bằng nhôm- Khóa hộp kiểu đẩy lên, thùng máy mở ngang- Phụ kiện không in tên hãng- Không có Catalogue hãng...

Một số hình ảnh máy không chính hãng



2. DÒNG MÁY LEICA CHÍNH HÃNG LEICA XUẤT XỨ TRUNG QUỐC GỒM CÓ:



MỘT SỐ HÌNH MÁY MÁY KINH VỸ ĐIỆN TỬ KHÔNG CHÍNH HÃNG - HÀNG NHÁI

